


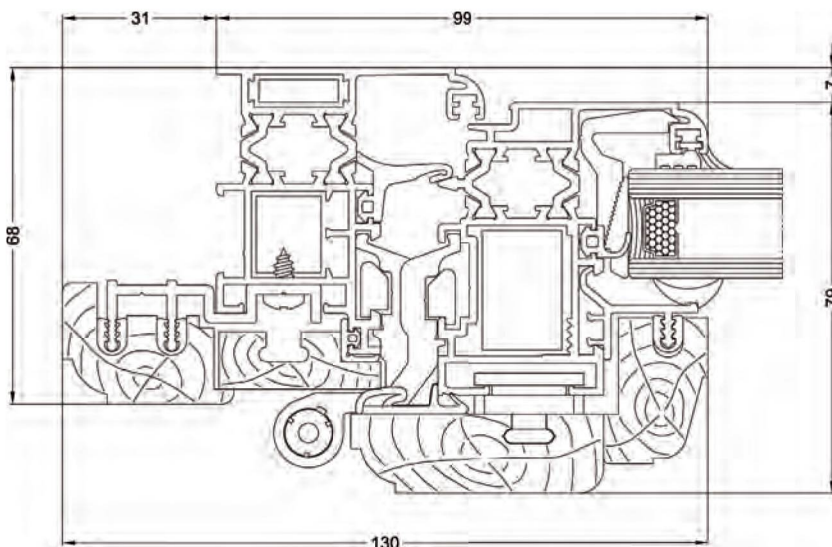

Euro Wood T.T



Serie di profilati a taglio termico per la realizzazione di finestre e porte in alluminio e legno. Il sistema prevede l'utilizzo di accessori a camera europea.

Series of thermal break profiles used to build aluminum-wood doors and windows with Euro Groove accessories.

alluminio-legno
aluminium-wood combination



Caratteristiche tecniche

Technical characteristics

Profondità telaio <i>Frame depth</i>	65 mm
Profondità anta <i>Sash depth</i>	79 mm
Larghezza nodo centrale <i>Central intersection width</i>	149 mm
Assemblaggio <i>Assembly</i>	45°
Sistema di chiusura <i>Closing system</i>	Multipunto <i>Multipoint</i>
Sistema di tenuta <i>Sealing system</i>	Giunto Aperto <i>Central gasket</i>
Accessori <i>Accessories</i>	Camera Europea <i>Euro groove</i>
Vetrature <i>Glazing</i>	Da 30 a 38 mm <i>From 30 to 38 mm</i>